

educo®

hands-on education

STORY DOMINOES



Verhalendomino
Geschichtendomino
Domino d'histoires
Domino de historias
故事多米诺游戏
90000129

CONTENTS



Inhoud
Inhalt
Contenu
Contenido
产品组件






educu®



STORY DOMINOES

Mathematics  Language  Motor skills 

OBJECTIVE

-  Sort on the basis of one characteristic
-  Learn to create, show and articulate your own stories
-  Explore the logical structure of a story
-  Learn new words and use them in the right context
-  Practice fine motor skills

EXPLANATION

1

How long will your story be? Place the dominoes in a self-determined order and talk about what is happening. Make the story as long as possible, until the dominoes fall. Come up with a new story every time!



2

Sort the dominoes by subject. Sort, for example, by hygiene, eating & drinking, animals and activities. Name the images and talk about why they belong together.



TIPS






- Look closely at the dominoes and discuss what you see on the images. Think about a general story before you start building.
- Place the dominoes in a self-determined order flat on the table. Talk about what is happening.
- Play together. Take turns placing the dominoes. Make the story as long as possible, and tell each other what's happening.
- Play together. Both children build a story. Ask the other to tell your story.



VERHALENDOMINO

Rekenen  Taal  Motoriek 

LEERDOEL

-  Sorteert op basis van één kenmerk
-  Leert eigen verhalen te bedenken, weer te geven en te verwoorden
-  Ontdekt de logische opbouw van een verhaal
-  Leert nieuwe woorden en gebruik ze in de juiste context
-  Oefent de fijne motoriek

UITLEGGING

1

Hoe lang wordt jouw verhaal? Plaats de dominostenen in een zelfbedachte volgorde en vertel wat er gebeurt. Maak het verhaal zo lang mogelijk, totdat de dominostenen omvallen. Bedenk elke keer een nieuw verhaal!



2

Sorteer de dominostenen op onderwerp. Sorteer bijvoorbeeld op hygiëne, eten & drinken, dieren en activiteiten. Benoem de afbeeldingen en vertel waarom ze bij elkaar horen.



TIPS






- Kijk goed naar de dominostenen en bespreek wat er op de afbeeldingen te zien is. Bedenk het verhaal al voor het bouwen in grote lijnen.
- Plaats de dominostenen in een zelfbedachte volgorde plat op de tafel. Vertel wat er gebeurt.
- Speel samen. Plaats om beurten een dominosteentje. Maak en vertel samen een zo lang mogelijk verhaal.
- Speel samen. Maak elk een verhaal. Vraag de ander jouw verhaal te vertellen.



GESCHICHTENDOMINO

Rechnen  Sprache  Motorik 

LERNZIEL

-  Reihenfolgen anhand eines Merkmals erkennen und bilden
-  Lernen, eine eigene Geschichte zu erfinden, diese wiederzugeben und in Worte zu fassen
-  Den logischen Aufbau einer Geschichte herausfinden
-  Neue Wörter lernen und diese im entsprechenden Kontext verwenden
-  Die Feinmotorik üben

ERKLÄRUNG

1

Wie lange wird deine Geschichte dauern? Die Dominosteine in einer selbstausgedachten Reihenfolge aufstellen und erzählen, was passiert. Dabei die Geschichte möglichst lang machen, bis die Dominosteine umfallen. Überlege dir jedes Mal eine neue Geschichte!



2

Die Dominosteine nach ihrem Motiv sortieren; beispielsweise Hygiene, Essen & Trinken, Tiere und Aktivitäten. Dabei die Bilder benennen und erklären, warum diese zusammen gehören.



TIPPS






- Die Dominosteine genau betrachten und besprechen, welche Bilder darauf zu sehen sind. Vor dem Bauen schon mal die Geschichte in groben Zügen planen.
- Die Dominosteine in einer erfundenen Reihenfolge flach auf den Tisch hinlegen. Jetzt erzählen, was passiert.
- Zusammen spielen. Abwechselnd die Dominosteine in einer Reihenfolge aufstellen und erzählen, was passiert.
- Zusammen spielen. Jedem eine Geschichte machen. Bitten Sie den anderen, Ihre Geschichte zu erzählen.



DOMINO D'HISTOIRES

Arithmétique  Langue  Motricité 

OBJECTIF

-  Triez sur la base d'une caractéristique
-  Apprendre à inventer des histoires, à les visualiser et à les mettre en mots
-  Découvrir la structure logique d'une narration
-  Apprendre de nouveaux mots et les utiliser dans un contexte approprié
-  Développer la motricité fine

EXPLANATION

1

Combien de temps durera votre histoire? Placez les dominos dans un séquence imaginé par toi-même, et racontez ce qui se passe. Prolongez le récit aussi long que possible, jusqu'à ce que les dominos tombent. Créez une nouvelle histoire à chaque fois!



2

Triez les dominos par sujet. Triez par exemple par hygiène, par nourriture & boissons, par animaux et par activités. Nommez les images et expliquez pourquoi elles sont reliées entre elles.



CONSEILS






- Observez bien les dominos les dominos et discutez de ce qui est montré sur les images. Inventez les grandes lignes du récit avant de le construire.
- Posez les dominos à plat sur la table, dans la séquence imaginée par toi-même. Dites ce qui se passe.
- Jouer ensemble. Placez à tour de rôle les dominos et l'un contre l'autre ce qui se passe. Prolongez le récit aussi long que possible, jusqu'à ce que les dominos tombent.
- Jouer ensemble. Faites de chacun une histoire. Demandez à l'autre de raconter votre histoire.



DOMINO DE HISTORIAS

Aritmética  Idioma  Habilidades motoras 

OBJETIVO

-  Reconocer y crear ordenes basándose en una características
-  Aprender a crear historias propias, representarlas y expresarlas
-  Descubrir la estructura lógica de una historia
-  Aprender nuevas palabras y usarlas en el contexto adecuado
-  Practicar las habilidades motoras finas

EXPLICACIÓN

1

¿Cuánto tiempo durará tu historia? Coloca los dominós en un orden inventado por ti mismo y cuenta lo que ocurre. Haz la historia lo más larga posible, hasta que los dominós se caen. ¡Crea una nueva historia cada vez!



2

Ordena los dominós por tema. Ordena, por ejemplo, por higiene, comida & bebida, animales y actividades. Menciona las imágenes y cuenta por qué corresponden.



CONSEJOS






- Mira bien los dominós y habla sobre lo que ves en las imágenes. Antes de empezar a construir, crea la historia en general.
- Coloca los dominós en un orden inventado por ti mismo en la mesa. Cuenta lo que ocurre.
- Jugar juntos. Haz la historia lo más larga posible, hasta que los dominós se caen.
- Jugar juntos. Haga de cada uno una historia. Pídale al otro que cuente su historia.



故事多米诺游戏

数学启蒙  语言  健康 

重点目标

-  根据基本特征分类
-  学习创作，展示并清楚表达你自己的故事
-  探索故事的逻辑结构
-  学习新的词汇并在正确情景下使用
-  锻炼精细动作

游戏玩法

1

自主放置多米诺并讲述发生的事情。
尽可能创作足够长的故事线，直到多米诺倒塌。



2

按主题分类多米诺。比如，按卫生健康，饮食，动物和活动。说出图片的名字，并讲述为什么它们属于同一类。



游戏提示

- 仔细观察多米诺然后讨论你在图片上看到了什么。在搭建多米诺前构思一个故事。
- 自主决定多米诺的放置顺序并讲述其中发生了怎样的故事。
- 合作游戏。轮流放置多米诺，创造出尽可能长的故事，然后相互讲故事。

EDUCO WORLD



Madelon, packaging designer



Create your own Educo world with our durable packaging.

Creëer je eigen Educo wereld met onze duurzame verpakkingen.

educo®

v1

Sales office

Europe - Africa

Anders Celsiusstraat 15
7442PB Nijverdal
THE NETHERLANDS
P +31-88 2035 700
F +31-314 791 023
E info@heutink.com

USA

600 E. Luchessa Avenue
Gilroy, CA 95020
USA
P +1-650-964-2735
F +1-650-964-8162
E info@heutink-usa.com

Asia - Pacific

9-27 Nanhai Road
315800 Ningbo-Beilun
CHINA
P +86-574-8685 7556
F +86-574-8686 9257
E info@educationall.com