
CONTENTS



Inhoud
Inhalt
Contenu
Contenido
产品组件






educor[®]



SORTING LOTTO SEASONS SPRING/SUMMER

Mathematics  Language  Motor skills 

OBJECTIVE

-  Sort on the basis of seasons
-  Discover the sequence of the seasons
-  Recognize and name the seasons
-  Learn new words and apply them in the right context
-  Practice fine motor skills

EXPLANATION


1

Take a careful look at the theme sheets. Which season do you recognize? Discuss your observations. Take the picture cards, name them, and match them with the correct season. Try to explain why the cards belong to their respective season.



2

Turn over the theme sheet and picture cards to check your answers.





TIPS






- The picture cards vary in difficulty. Some pictures are identical to the theme sheet, whereas others match the season but are depicted differently on the theme sheet. Together, discuss why a card belongs to a certain season.
- In the circle, use the theme sheet as a talking point. Explain your observations. Furthermore, discuss your own experiences with the different seasons. What clothes do you wear? What do you like to do? What does your garden look like, if you have one? Etc.
- Create a seasons clock. Cut a circle from white cardboard. Divide the circle in 4 parts. Then, in each part, make a drawing of a season. Use a cotter pin to attach a pointer in the centre of the clock. Finally, point the hand of the clock to the right season.
- Put a variety of clothes in a large bag, and place the bag in the centre of the circle. Take turns taking a piece of clothing from the bag. Then, put it on, name it, and discuss during which season it would be most fitting to wear it. Are there any pieces of clothing that can be worn during more than one season?
- Use 900000150 Sorting lotto seasons autumn/winter to complete the seasons.



SEIZOENENLOTTO VOORJAAR/ZOMER

Rekenen  Taal  Motoriek 

LEERDOEL

-  Sorteert op basis van seizoenen
-  Ontdekt de volgorde van de seizoenen
-  Herken en benoem de seizoenen
-  Leer nieuwe woorden en gebruik ze in de juiste context
-  Oefen de fijne motoriek

UITLEG

1

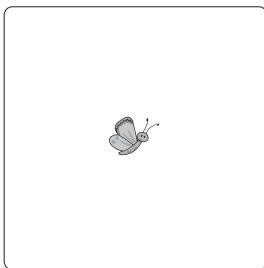
Kijk goed naar de themaplatten. Welke seizoenen herken je? Vertel wat je ziet op de platen.

Plaats de themaplatten in het houten kader. Neem de beeldkaartjes, benoem ze en plaats ze bij het juiste seizoen. Vertel waarom dit kaartje bij het betreffende seizoen hoort.



2

Draai de themaplaat en de beeldkaartjes om ter controle.





TIPS






- De beeldkaartjes variëren in moeilijkheid. Enkele afbeeldingen zijn exact hetzelfde op de themaplaat terug te vinden. Andere afbeeldingen horen wel bij het seizoen maar staan niet zo weergegeven op de themaplaat. Bespreek samen waarom een kaartje nu juist bij een bepaald seizoen past.
- Gebruik de themaplaat als praatplaat in de kring. Vertel wat je ziet. Vertel ook over eigen ervaringen met de verschillende seizoenen. Welke kleding draag je? Wat doe je graag? Hoe ziet jouw tuin eruit? Enz.
- Maak een seizoenenklok. Knip een cirkel uit wit karton. Deel de cirkel in 4 delen. Maak in elk deel een tekening van een seizoen. Maak in het midden van de cirkel een wijzer met een splitpen vast. Plaats de wijzer op het juiste seizoen.
- Stop allerlei kledingstukken in een grote tas. Plaats de tas midden in de kring. Om beurten nemen de kinderen een kledingstuk uit de tas, trekken het aan, benoemen het en vertellen bij welk seizoen het hoort. Zijn er kledingstukken die bij meerdere seizoenen horen?
- Gebruik 900000150 Seizoenenlotto herfst/winter om de seizoenen compleet te maken.



JAHRESZEITENLOTTO FRÜHLING/SOMMER

Rechnen  Sprache  Motorik 

LERNZIEL

-  Nach Jahreszeiten ordnen
-  Die Reihenfolge der Jahreszeiten kennenlernen
-  Die Jahreszeiten erkennen und benennen
-  Neue Wörter lernen und diese im richtigen Kontext verwenden
-  Die Feinmotorik üben

ERKLÄRUNG

1

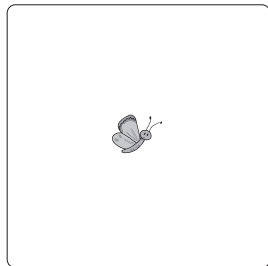
Die Themakarten genau ansehen und besprechen: Welche Jahreszeit ist darauf zu erkennen? Was gibt es auf der Karte zu sehen?

Die Bildkarten nehmen, sie benennen und zur entsprechenden Jahreszeit legen. Dabei erklären, warum diese Karte zu dieser Jahreszeit gehört.



2

Zur Kontrolle Themakarte und Bildkarten umdrehen.










TIPPS

- Der Schwierigkeitsgrad der Bildkarten ist unterschiedlich: Einige Bilder sind genauso auf der Themakarte abgebildet. Andere Abbildungen gehören zwar zur Jahreszeit, sind jedoch auf der Themakarte etwas anders wiedergegeben. Miteinander besprechen, warum eine Karte unbedingt zu dieser bestimmten Jahreszeit passt.
- Die Themakarte als Grundlage für ein Gespräch im Stuhlkreis einsetzen: Erzähle mal, was du darauf siehst. Erzähle auch mal von deinen eigenen Erfahrungen mit den unterschiedlichen Jahreszeiten. Welche Kleidung trägst du dann? Was machst du dann gerne? Wie sieht dein Garten dann aus? Usw.
- Eine Jahreszeitenuhr herstellen: Einen Kreis aus weißem Karton ausschneiden und in 4 gleiche Abschnitte einteilen. Auf jeden Abschnitt eine Jahreszeit zeichnen und in die Kreismitte einen Zeiger mit einer Musterklammer befestigen. Den Zeiger auf die entsprechende Jahreszeit drehen.
- Unterschiedliche Kleidungsstücke in eine große Tasche geben und die Tasche in die Mitte des Stuhlkreises stellen. Die Kinder nehmen nun der Reihe nach ein Kleidungsstück aus der Tasche, ziehen es an, benennen es und erzählen, zu welcher Jahreszeit es gehört. Gibt es Kleidungsstücke, die zu mehreren Jahreszeiten passen?
- 900000150 Jahreszeitenlotto Herbst/Winter verwenden, um die Jahreszeiten zu vervollständigen.

LOTO DES SAISONS - PRINTEMPS / ÉTÉ

Arithmétique  Langue  Motricité 

OBJECTIF

-  Triage par des saisons
-  Découvrir la succession des saisons
-  Reconnaître et nommer les saisons
-  Apprenez de nouveaux mots et utilisez-les dans le bon contexte
-  Développer la motricité fine

EXPLANATION

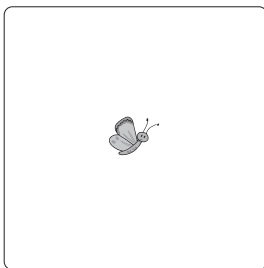
1

Observez bien les planches à thème. Quelle saison est-ce que tu reconnais ?
Décris ce que tu vois sur cette planche.
Prenez les cartes d'image, décrivez l'image et placez chaque carte à côté de la saison appropriée.
Expliquez le rapport entre la carte et la saison.



2

Pour vérifier, retournez la planche à thème et les cartes d'image.





CONSEILS

- Les cartes d'image varient en degré de difficulté. Certaines images apparaissent à l'identique sur la planche à thème. D'autres images font partie de la saison mais sont montrées différemment sur la plaque à thème. Ensemble discutez des raisons pour lesquelles une carte correspond avec une saison déterminée.
- Utilisez la planche à thème comme planche de narration dans le cercle d'enfants. Décrivez ce que tu vois. Racontez de tes propres expériences avec les différentes saisons aussi. Quels vêtements portes-tu ? Qu'est-ce que tu aimes faire ? Peux-tu me décrire votre jardin ? etc.
- Faites une roue des saisons. Découpez un cercle dans une feuille cartonnée blanche. Partagez le cercle en 4 parts égales. Dans chaque partie, fais un dessin d'une saison différente. À l'aide d'une attache parisienne, fixez une aiguille au centre du cercle. Mettez l'aiguille sur la saison appropriée.
- Mettez toutes sortes de vêtements dans un grand sac. Placez le sac au milieu du cercle d'enfants. À tour de rôle, chaque enfant prend un vêtement du sac et le met. Puis l'enfant nomme son vêtement et dit à quelle saison ceci appartient. Est-ce qu'il y a des vêtements qui appartiennent à plusieurs saisons ?
- Utilisez 900000150 Loto des saisons - automne / hiver pour terminer les saisons.



LOTERÍA DE ESTACIONES PRIMAVERA/VERANO

Aritmética  Idioma  Habilidades motoras 

OBJETIVO

- Ordenar basándose en las estaciones
- Descubrir el orden de las estaciones
- Reconocer y mencionar las estaciones
- Aprender palabras nuevas y usarlas en el contexto adecuado
- Practicar las habilidades motoras finas

EXPLICACIÓN

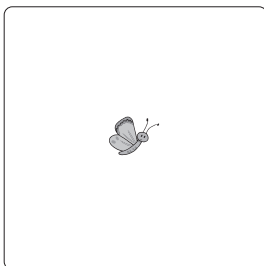
1

Mira bien las tarjetas temáticas. ¿Cuales estaciones reconoces? Cuenta lo que ves en la tarjeta. Coge las tarjetas de imagen, nómbralas y combínalas con la estación adecuada. Cuenta por qué esta tarjeta corresponde con la estación.



2

Gira la tarjeta temática y las tarjetitas de imágenes para verificar.





CONSEJOS






- Las tarjetitas de imagen varían en dificultad. De unas imágenes se puede encontrar una copia exacta en la tarjeta temática. Discutir juntos por qué una tarjetita corresponde con un tipo de estación
- Usa la tarjeta temática como tarjeta de narración en clase. Cuenta lo que ves. También cuenta sobre tus propias experiencias con las diferentes estaciones. ¿Qué tipo de ropa usas? ¿Qué te gusta hacer? ¿Cómo es tu jardín? Etcétera.
- Haz un reloj de estaciones. Corta un círculo de cartón blanco. Divide el círculo en 4 partes. Dibuja una estación en cada parte. Coloca en el medio del círculo una aguja con un pasador fijo. Pon la aguja en la estación adecuada.
- Pon varias prendas de ropa en una bolsa grande. Pon la bolsa en el medio de un círculo de niños. Los niños sacan por turnos una prenda de la bolsa, se la ponen, la nombran y cuentan con qué estación corresponde. ¿Hay prendas que correspondan con más que una estación?
- Utilice 900000150 Lotería de estaciones otoño e invierno para completar las temporadas.



卡片分类游戏四季系列 - 春天与夏天

数学启蒙  语言  健康 

重点目标

-  根据季节分类
-  了解季节的顺序
-  认知并命名季节
-  学习新的词汇并在正确的情境下使用
-  锻炼精细动作

游戏玩法

1


仔细观察主题卡。你认识哪个季节？讨论你的发现观察。

拿出图片卡，说出卡上事物的名字并匹配相对应的季节。试着解释匹配的原因。



2

翻转主题卡和图片卡检查答案。






游戏提示

- 图片卡有不同难度，有些图片卡上的事物和主题卡完全一致，而有些则需要小朋友根据经验判断。与此同时，请解释为什么该事物属于相应的季节。
- 围坐在一起，观察主题卡并进行讨论。和其他孩子们分享你在不同季节里的个人经历。你会穿什么样的衣服？你喜欢做什么？如果你家里有花园，花园是什么样子的？等等。
- 创作一个季节时钟。从一个纸板上剪下一个圆，将这个圆四等分。使用工具将指针连接到时钟的中心，然后，拨动指针指向正确的季节。
- 将各式各样的衣服放入到一个大袋子里，将这个袋子放在中间。每个孩子轮流从袋子里拿出一件衣服，穿上它并说出这件衣服的名字。然后讨论哪个季节最适合穿它？这件衣服可否在不同季节穿着？
- 搭配 900000150 卡片分类游戏四季系列 - 秋天与冬天，来玩全部季节。

EDUCO WORLD



Madelon, packaging designer



Create your own Educo world with our durable packaging.

Creëer je eigen Educo wereld met onze duurzame verpakkingen.

educoco®

v1

Sales office

Europe - Africa

Anders Celsiusstraat 15
7442PB Nijverdal
THE NETHERLANDS
P +31-88 2035 700
F +31-314 791 023
E info@heutink.com

USA

600 E. Luchessa Avenue
Gilroy, CA 95020
USA
P +1-650-964-2735
F +1-650-964-8162
E info@heutink-usa.com

Asia - Pacific

9-27 Nanhai Road
315800 Ningbo-Beilun
CHINA
P +86-574-8685 7556
F +86-574-8686 9257
E info@educationall.com