

educo[®]
hands-on education

COMBINE THE SHAPES



Combineer de vormen
Kombiniere die Formen
Combinez les formes
Combina las formas
组合形状
90000372

CONTENTS



Inhoud
Inhalt
Contenu
Contenido
产品组件






educoco[®]



COMBINE THE SHAPES

Mathematics  Language  Motor skills 

OBJECTIVE

-  Recognising and identifying colours and shapes
-  Learning to combine shapes and contours
-  Practicing communication and collaboration
-  Practicing tactile differentiation
-  Practicing visual motor skills

EXPLANATION

1

Put the shapes in the sensory bag and lay the contours out on the table. Look at the contours and find the right shapes by feeling the pieces in the bag. Put the shapes in their matching contours. Name the colour and the shape each time.



2

Put the contours in the sensory bag and lay the shapes out on the table. Look at the shapes and find the right contours by feeling the pieces in the bag. Put the shapes in their matching contours. Name the colour and the shape each time.





3

Lay both the shapes and the contours out on the table. Look at the contours and put the shapes in their matching contours. Name the colour and the shape each time.



TIPS






- Simplify the game by reducing the number of contours and matching shapes.
- Play in pairs. Put the shapes in the sensory bag and give one another instructions, such as 'Find the bear' or 'Find the circle'. Then place the shapes in the matching contour.
- Play in pairs. Divide the contours between the two of you and take turns feeling for a matching shape in the sensory bag. Who can fill all of their contours first?
- Use the Educo blindfolds (E523320) or the Educo Tactile Box (E522873) instead of the sensory bag.



COMBINEER DE VORMEN

Rekenen  Taal  Motoriek 

LEERDOEL

-  Herken en benoem kleuren en vormen
-  Leer vormen en contouren combineren
-  Oefen communicatie en samenwerking
-  Oefen de tactiele discriminatie
-  Oefen visueel-motorische vaardigheden

UITLEG

1

Plaats de vormen in de voelzak en de contouren op tafel. Bekijk de contouren en zoek, al tastend in de zak, de juiste vormen. Plaats de vormen in de bijbehorende contour.

Benoem steeds de kleur en de vorm.



2

Plaats de contouren in de voelzak en de vormen op tafel. Bekijk de vormen en zoek, al tastend in de zak, de juiste contouren. Plaats de vormen in de bijbehorende contour.

Benoem steeds de kleur en de vorm.



3

Plaats de vormen en de contouren op tafel. Bekijk de contouren en plaats de vormen in de bijbehorende contour. Benoem steeds de kleur en de vorm.



TIPS






- Vereenvoudig het spel door het aantal contouren en bijpassende vormen te verkleinen.
- Speel in tweetallen. Plaats de vormen in de voelzak. Geef elkaar opdrachten, bijvoorbeeld "Zoek de beer" of "Zoek de cirkel". Plaats de vormen hierna in de bijbehorende contour.
- Speel in tweetallen. Verdeel de contouren. Zoek om beurten een bijbehorende vorm in de voelzak. Wie heeft het eerst alle contouren vol gelegd?
- Gebruik de Educo blinddoeken (E523320) of de Educo Tastkist (E522873) in plaats van de voelzak.



KOMBINIERE DIE FORMEN

Rechnen  Sprache  Motorik 

LERNZIEL

-  Farben und Formen erkennen und benennen
-  Zusammenfügen von Formen und Umrissen lernen
-  Kommunikation und Zusammenarbeit üben
-  Taktiles Unterscheiden üben
-  Visuell-motorische Fähigkeiten trainieren

ERKLÄRUNG

1

Die Formen in den Fühlbeutel und die Umrissse auf den Tisch legen. Die Umrissse betrachten und durch Tasten im Beutel die dazu passenden Formen suchen. Die Formen in den entsprechenden Umriss legen. Dabei immer die Farbe und die Form benennen.



2

Die Umrissse in den Fühlbeutel und die Formen auf den Tisch legen. Die Formen betrachten und durch Tasten im Beutel die dazu passenden Umrisse suchen. Die Formen in die entsprechenden Umrisse legen. Dabei immer die Farbe und die Form benennen.



3

Die Formen und die Umrissse auf den Tisch legen. Die Umrissse betrachten und die Formen in die dazu passenden Umrissse legen. Dabei immer die Farbe und die Form benennen.



TIPPS






- Das Spiel ist einfacher, wenn du die Anzahl der Formen und der dazugehörigen Umrissse verringerst.
- Zu zweit spielen. Die Formen in den Fühlbeutel legen und einander Aufgaben geben, z. B.: „Such den Bär“ oder „Such den Kreis“. Die Formen dann in den dazugehörigen Umriss legen.
- Zu zweit spielen. Die Umrissse austeilen. Abwechselnd im Fühlbeutel die dazu passende Form suchen. Wer hat zuerst alle Umrissse ausgefüllt?
- Anstelle des Fühlbeutels die Educo-Augenbinde (E5423320) oder die Educo-Fühlkiste (E522873) verwenden.



COMBINEZ LES FORMES

Arithmétique  Langue  Motricité 

OBJECTIF

-  Reconnaître et nommer les couleurs et les formes
-  Apprendre à combiner les formes et les contours
-  Exercer la communication et la coopération
-  Exercer la discrimination tactile
-  Exercer les compétences visuo-motrices

EXPLANATION

1

Placez les formes dans le sac sensoriel et les contours sur la table. Observez les contours et cherchez les formes correspondantes en tâtant le sac sensoriel. Placez les formes dans les contours correspondants. Nommez chaque fois la couleur et la forme.



2

Placez les contours dans le sac sensoriel et les formes sur la table. Observez les formes et cherchez les contours correspondants en tâtant le sac sensoriel. Placez les formes dans les contours correspondants. Nommez chaque fois la couleur et la forme.



3

Placez les formes et les contours sur la table. Observez les contours et placez les formes dans les contours correspondants. Nommez chaque fois la couleur et la forme.



CONSEILS






- Simplifiez le jeu en réduisant le nombre de contours et de formes correspondantes.
- Jouez par deux. Placez les formes dans le sac sensoriel. Donnez-vous des missions, par exemple : « Cherche l'ours » ou « Cherche le cercle ». Placez ensuite les formes dans les contours correspondants.
- Jouez par deux. Répartissez-vous les contours. Cherchez chacune à votre tour une forme dans le sac sensoriel. Qui remplira en premier tous les contours ?
- Utilisez les bandeaux pour les yeux Educo (E523320) ou la boîte tactile Educo (E522873) pour remplacer le sac sensoriel.



COMBINA LAS FORMAS

Aritmética  Idioma  Habilidades motoras 

OBJETIVO

-  Reconoce y nombra los colores y formas
-  Aprende a combinar formas y contornos
-  Practica la comunicación y la cooperación
-  Practica la discriminación táctil
-  Practica las habilidades visomotoras

EXPLICACIÓN

1

Coloca las formas en la bolsa y los contornos sobre la mesa. Observa los contornos y busca en la bolsa, sin mirar, las formas correctas. Coloca las formas en el contorno correspondiente. Nombra siempre el color y la forma.



2

Coloca los contornos en la bolsa y las formas sobre la mesa. Observa las formas y busca en la bolsa, sin mirar, los contornos correctos. Coloca las formas en el contorno correspondiente. Nombra siempre el color y la forma.



3

Coloca las formas y los contornos sobre la mesa. Observa los contornos y coloca las formas en el contorno correspondiente. Nombra siempre el color y la forma.






CONSEJOS






- Simplifica el juego reduciendo el número de contornos y formas correspondientes.
- Juega con un amigo. Coloca las formas en la bolsa. Da instrucciones a la otra persona, por ejemplo: "Encuentra el oso" o "Encuentra el círculo". Luego, coloca las formas en el contorno correspondiente.
- Juega con amigos. Reparte los contornos. Por turnos, busca la forma correspondiente en la bolsa. ¿Quién es el primero en rellenar todos los contornos?
- Utiliza los antifaces Educo (E523320) o la caja táctil Educo (E522873) en lugar de la bolsa.



组合形状

数学启蒙  语言  健康 

重点目标

-  识别和命名颜色和形状
-  学习组合形状和轮廓
-  练习沟通与合作
-  练习触觉辨别能力
-  练习视觉运动技能

游戏玩法

1

把不同形状的模块放进触摸袋，将外框放在桌上。观察外框的形状，在袋子里摸索，找出对应的模块。把找到的模块放进匹配的外框。一定要说出模块的颜色和形状。




2

把外框放进触摸袋，将不同形状的模块放在桌上。观察形状，在袋子里摸索，找出对应的外框。把找到的模块放进匹配的外框。一定要说出模块的颜色和形状。



EDUCO WORLD



Madelon, packaging designer



Create your own Educo world with our durable packaging.

Creëer je eigen Educo wereld met onze duurzame verpakkingen.

educoco®

v1

Sales office

Europe - Africa

Anders Celsiusstraat 15
7442PB Nijverdal
THE NETHERLANDS
P +31-88 2035 700
F +31-314 791 023
E info@heutink.com

USA

600 E. Luchessa Avenue
Gilroy, CA 95020
USA
P +1-650-964-2735
F +1-650-964-8162
E info@heutink-usa.com

Asia - Pacific

9-27 Nanhai Road
315800 Ningbo-Beilun
CHINA
P +86-574-8685 7556
F +86-574-8686 9257
E info@educationall.com