

educo®

hands-on education

SEARCH AND FIND - SHADOW AND OUTLINE



Zoek en vind - schaduw en contour
Suchen und Finden - Schatten und Kontur
Cherchez et trouvez - l'ombre et le contour
Busca y encuentra - sombra y contorno
掀盖记忆游戏之轮廓与阴影

E523311

CONTENTS



Inhoud
Inhalt
Contenu
Contenido
产品组件






educo[®]



SEARCH AND FIND - SHADOW AND OUTLINE

Mathematics  Language  Motor skills 

OBJECTIVE

-  Recognize shadows and contours
-  Learn new words and use them in the right context
-  Stimulate visual memory
-  Develop visual perception
-  Specifically direct the thumb and index finger

EXPLANATION

1

Play the game with two children.
Take a certain assignment card and place it in the game board.



2

Take turns in taking two wooden lids. If the images below the lids match, then you can keep both lids. You have to place them back if they don't fit; then, the turn goes to the second child. The child with the most lids wins the game.



TIPS






- The different assignment cards vary both in subject and difficulty level. Choose an assignment.
- Play the game the other way around. That is, two children both receive eight lids. When it is their turn, the children have to find two matching images and place the lids on them.



ZOEK EN VIND - SCHADUW EN CONTOUR

Rekenen  Taal  Motoriek 

LEERDOEL

-  Herken schaduwen en contouren
-  Leer nieuwe woorden en gebruik ze in de juiste context
-  Oefen het visuele geheugen
-  Oefen de visuele waarneming
-  Stuur duim en wijsvinger gericht aan

UITLEG

1

Speel het spel met 2 kinderen. Pak het spelbord en plaats de gewenste opdrachtkaart.



2

Pak om beurten 2 houten dekseltjes. Passen de afbeeldingen onder de schijfjes bij elkaar, dan mag je de dekseltjes houden. Anders plaats je ze terug en krijgt het volgende kind de beurt. Het kind met de meeste schijfjes heeft gewonnen.



TIPS






- De verschillende opdrachtkaarten variëren in onderwerp en dus ook in moeilijkheid. Kies een opdrachtkaart die bij het niveau van het kind past.
- Speel het spel "andersom". 2 kinderen krijgen elk 8 schijfjes en zoeken om de beurt 2 afbeeldingen die bij elkaar horen. Dan plaatsen zij de schijfjes op de afbeeldingen.



SUCHEN UND FINDEN - SCHATTEN UND KONTUR

Rechnen  Sprache  Motorik 

LERNZIEL

-  Schatten und Umrisse erkennen
-  Neue Wörter lernen und diese im richtigen Kontext verwenden
-  Das visuelle Gedächtnis trainieren
-  Die visuelle Wahrnehmung trainieren
-  Daumen und Zeigefinger gezielt bewegen

ERKLÄRUNG

1

Spielt das Spiel mit 2 Kindern. Nimm das Spielbrett und platziere die gewünschte Spielkarte.



2

Nimm abwechselnd 2 Deckel aus Holz. Wenn die Abbildungen unter den Scheiben zusammenpassen, darfst du die Deckel behalten. So nicht, lege sie zurück und das nächste Kind ist an der Reihe. Das Kind mit den meisten Scheiben hat gewonnen.



TIPPS






- Die verschiedenen Spielkarten variieren in Thema und darum auch in Schwierigkeitsgrad. Wähle eine Spielkarte, die zum Niveau des Kindes passt.
- Spielt das Spiel „umgekehrt“. Jedes der 2 Kinder bekommt 8 Scheiben und sucht abwechselnd 2 Abbildungen die zusammen gehören. Danach legen sie die Scheiben auf die Abbildungen.



CHERCHEZ ET TROUVEZ - L'OMBRE ET LE CONTOUR

Arithmétique  Langue  Motricité 

OBJECTIF

-  Identifier les ombres et les contours
-  Apprendre de nouveaux mots et les utiliser dans le bon contexte
-  Travailler la mémoire visuelle
-  Travailler la perception visuelle
-  S'entraîner à actionner spécifiquement le pouce et l'index

EXPLICATION

1

Jouez le jeu à 2 enfants. Prenez le tableau et placez la carte de mission souhaitée.



2

Prenez chacun à votre tour 2 couvercles en bois. Est-ce que les images sous les disques coïncident, vous pouvez alors garder les couvercles. Sinon, remplacez-les et c'est au tour de l'enfant suivant. L'enfant avec le plus de disques gagne.



CONSEILS






- Les différentes cartes de mission varient en fonction du sujet et donc aussi de la difficulté. Optez pour une carte de mission convenant au niveau de votre enfant.
- Jouez le jeu « inversement ». 2 enfants ont chacun droit à 8 disques et recherchent chacun leur tour 2 images qui correspondent. Ils placent ensuite les disques sur les images.



BUSCA Y ENCUENTRA - SOMBRA Y CONTORNO

Aritmética  Idioma  Habilidades motoras 

OBJETIVO

-  Reconocer sombras y contornos
-  Aprender nuevas palabras y usarlas en el contexto adecuado
-  Practicar la memoria visual
-  Practicar la percepción visual
-  Dirigir pulgar e índice

EXPLICACIÓN

1

Juegue el juego con 2 niños. Tome el tablero de juego y coloque la tarjeta de instrucción deseada.



2

Tome turnos en grabar 2 fichas de madera. Cuando las imágenes debajo de las fichas encajan, puede quedarse con las fichas. De lo contrario, colócalos de nuevo y el siguiente niño toma el turno. El niño que tiene la mayor cantidad de fichas ha ganado.






CONSEJOS

- Las diferentes tarjetas de instrucción varían en tema y también en dificultad. Elija una tarjeta que encaja con el nivel del niño.
- Juegue el juego "al revés". 2 niños reciben cada uno 8 fichas y toman turnos en encontrar 2 imágenes que encajan. Luego colocan las fichas en las imágenes.



掀盖记忆游戏之轮廓与阴影

数学启蒙  语言  健康 

重点目标

- 学会识别影子和轮廓
- 学习新词汇并在适当的语境中正确的使用
- 刺激视觉感官
- 发展视觉观察能力
- 锻炼拇指和食指的精细动作

游戏玩法

1

两两一组。取一张任务卡放置在游戏盒上面的隔层中。



2

轮流同时掀开两个小木盖。如果图像相互匹配。你就可以将木盖取走。如果不匹配就要将木盖放回去。谁拿到的盖子最多谁就获胜。



游戏提示

- 不同的任务卡有不同的主题。难度也不一样。
- 还可以反着来玩游戏。两名幼儿各取8个木盖，轮流将两个木盖放置在匹配的图案上。

EDUCO WORLD



Madelon, packaging designer



Create your own Educo world with our durable packaging.

Creëer je eigen Educo wereld met onze duurzame verpakkingen.

educo®

v1

Sales office

Europe - Africa

Anders Celsiusstraat 15
7442PB Nijverdal
THE NETHERLANDS
P +31-88 2035 700
F +31-314 791 023
E info@heutink.com

USA

600 E. Luchessa Avenue
Gilroy, CA 95020
USA
P +1-650-964-2735
F +1-650-964-8162
E info@heutink-usa.com

Asia - Pacific

9-27 Nanhai Road
315800 Ningbo-Beilun
CHINA
P +86-574-8685 7556
F +86-574-8686 9257
E info@educationall.com