

educo[®]
hands-on education

FIND AND COUNT - MAGNETIC



Zoek en vind - magnetisch
Suchen und Finden - magnetisch
Trouver et compter - magnétique
Buscar y contar - magnéticamente
寻找并数出磁片

E523369

CONTENTS



Inhoud
Inhalt
Contenu
Contenido
产品组件





educoco[®]



FIND AND COUNT - MAGNETIC

Mathematics  Language  Motor skills 

OBJECTIVE

-  Count structured and unstructured quantities up to 10
-  Recognize and name number symbols
-  Learn new words and use them in their right context
-  Train the pen grip

EXPLANATION

1

Place the wooden board in front of you. Choose a theme board. Place the assignment strip in the wooden board.



2

Count the images shown on the assignment strip. Place the same amount of beads underneath. For verification turn over the assignment strip.



TIPS





- Place the theme sheet and the instruction strip flat on the table. Mark each image you can count on the theme sheet with a chip. Count the chips.
- Draw a theme sheet and instruction card yourself. Let another child carry out the instructions from the instruction card.
- Use the theme sheet as a talking sheet. Talk about what you see.



ZOEK EN VIND - MAGNETISCH

Rekenen  Taal  Motoriek 

LEERDOEL

-  Tel gestructureerde en ongestructureerde hoeveelheden tot 10
-  Herken en benoem getalsymbolen tot 10
-  Leer nieuwe woorden en gebruik ze in de juiste context
-  Oefen de pengreep

UITLEG

1

Neem het werkbord voor je. Kies een themaplaat. Schuif de bijbehorende opdrachtstrook in het bord.



2

Tel de hoeveelheden die afgebeeld zijn op de opdrachtstrook. Plaats evenveel kralen eronder. Draai de opdrachtstrook om ter controle.



TIP





- Leg de themaplaat en de opdrachtstrook plat op tafel. Markeer elke te tellen afbeelding op de themaplaat met een fiche. Tel de fiches.
- Teken zelf een eigen themaplaat met opdrachtkaart. Laat de opdrachtkaart door een ander uitvoeren.
- Gebruik de themaplaat als praatplaat. Vertel wat er te zien is.



SUCHEN UND FINDEN - MAGNETISCH

Rechnen  Sprache  Motorik 

LERNZIEL

-  Strukturierte und unstrukturierte Mengen bis 10 zählen
-  Zahlzeichen erkennen und benennen
-  Neue Wörter lernen und diese im richtigen Kontext verwenden
-  Die richtige Stifthaltung üben

ERKLÄRUNG

1

Das Arbeitsbrett hinlegen und eine Themenkarte wählen. Die dazugehörige Aufgabenkarte in das Brett schieben.



2

Die auf der Aufgabenkarte abgebildeten Mengen zählen und die entsprechende Menge Perlen darunter legen. Zur Kontrolle die Aufgabenkarte umdrehen.



TIPPS





- Themakarte und Aufgabenstreifen auf den Tisch legen. Jede zu zählende Abbildung mit einer Spielmarke kennzeichnen. Dann die Spielmarken zählen.
- Selbst eine Themakarte und Aufgabenstreifen zeichnen. Jemand anderen diese Aufgabenkarte dann machen lassen.
- Die Themakarte als Anregung verwenden: Erzähle, was darauf zu sehen ist.



TROUVER ET COMPTER - MAGNÉTIQUE

Arithmétique  Langue  Motricité 

OBJECTIF

-  Comptez les quantités structurées et non structurées jusqu'à 10
-  Identifiez et nommez les symboles numériques
-  Apprenez de nouveaux mots et utilisez-les dans le bon contexte
-  Entraînez la prise du crayon

EXPLANATION

1

Placez la planche en bois devant vous. Choisissez une planche à thème. Placez la bande d'instructions dans la planche en bois.



2

Comptez les images affichées sur la bande d'instructions. Placez la même quantité de perles en dessous. Pour la vérification, retournez la bande d'instructions.



CONSEILS





- Posez la planche de narration et la bande d'instruction à plat sur la table. Marquez avec une perle, chaque image pouvant être comptée sur la planche de narration. Comptez les perles.
- Dessinez ta propre planche de narration avec sa carte d'instructions. Faites réaliser l'instruction par quelqu'un d'autre.
- Utilisez la planche de narration pour une conversation. Racontez tout ce qu'il y a à voir.



BUSCAR Y CONTAR - MAGNÉTICAMENTE

Aritmética  Idioma  Habilidades motoras 

OBJETIVO

-  Contar cantidades estructuradas y no estructuradas hasta 10
-  Reconocer y mencionar símbolos numéricos
-  Aprender nuevas palabras y usarlas en el contexto adecuado
-  Practicar cómo coger un bolígrafo

EXPLICACIÓN

1

Ponga el tablero de madera enfrente suyo. Elija uno de los tableros temáticos. Ponga la tarjeta de instrucción en el tablero de madera.



2

Cuente el número de imágenes que aparecen en la tarjeta de instrucción. Ponga el mismo número de bolitas debajo. Para verificar dé la vuelta a la tarjeta de instrucción.






CONSEJOS





- Pon la tarjeta temática y la tira de instrucción en la mesa. Marca cada imagen contable con una ficha en la tarjeta temática. Cuenta las fichas.
- Dibuja tu propia tarjeta temática y una tarjeta de instrucción. Deja que otro niño ejecute la tarjeta de instrucción.
- Usa la tarjeta temática como tarjeta de cuentos. Cuenta lo que ves.



寻找并数出磁片

数学启蒙  语言  健康 

重点目标

-  用10以内的数字数有结构和无结构物品的数量
-  识别并说出10以内的数字符号
-  学习新单词，并在正确的语境中使用它们
-  训练握笔

游戏玩法

1

将木板放在你面前。选择一个主题板。把任务条放在木板上。



2

数一数任务条上显示的图像数。在下方放上相同数量的珠子。把任务条翻过来检查答案。



游戏提示

- 将主题纸和指令条平放在桌上。给主题纸上你能数的每一个图像放上一个筹码。数一数这些筹码。
- 自己画一张主题纸和指令卡。让另一个小朋友执行指令卡上的指令。
- 把主题纸当作讲话参考纸。讲讲你看到的東西。

EDUCO WORLD



Madelon, packaging designer



Create your own Educo world with our durable packaging.

Creëer je eigen Educo wereld met onze duurzame verpakkingen.

educoco®

v1

Sales office

Europe - Africa

Anders Celsiusstraat 15
7442PB Nijverdal
THE NETHERLANDS
P +31-88 2035 700
F +31-314 791 023
E info@heutink.com

USA

600 E. Luchessa Avenue
Gilroy, CA 95020
USA
P +1-650-964-2735
F +1-650-964-8162
E info@heutink-usa.com

Asia - Pacific

9-27 Nanhai Road
315800 Ningbo-Beilun
CHINA
P +86-574-8685 7556
F +86-574-8686 9257
E info@educationall.com